




# Informationsveranstaltung zum Betriebspraktikum in der Einführungsphase

Darmstadt, 18. November 2015





# Zielsetzung

Hilfestellung bei der Berufsfindung durch  
Einblick in

1. ein Berufsfeld
2. die Realität der Berufspraxis



# Einbettung in den Studien- und Berufsorientierungsunterricht

- Einstündiger verpflichtender Unterricht in der Einführungsphase
- Allgemeine Informationen zur SBO im ersten Halbjahr
- Wahl eines Themenbereichs im ersten oder zweiten Halbjahr durch die Schülerinnen und Schüler




# Außerschulische Veranstaltungen

- Besuch von Hochschul- und Ausbildungsmessen
- Bewerbungstraining/ Assessmentcenter
- BIZ der Agentur für Arbeit
- Betriebsbesichtigungen
- Kontakt mit konkreten Berufsbildern (z. B. durch Besuche von „Experten“ im Unterricht)



# Vor- und Nachbereitung des Praktikums im Unterricht

- Praktikumsbericht mit Reflexion in Form einer kleinen Hausarbeit
- Hinweise zum Erstellen des Berichts in Studien- und Berufsorientierung
- Betreuung während des Praktikums



# Rolle der Eltern und der geeignete Praktikumsplatz

Unterstützung bei der Suche nach einem  
**geeigneten** Praktikumsplatz:

- bitte nicht bei Eltern oder nahen Verwandten
- Eigenaktivitäten möglich? Nachfragen bei der Bewerbung
- Grundschule ist möglich



# Organisatorischer Rahmen

- **Zeitraum: 23.01.2017-03.02.2017**
- Ort des Praktikums
- Ausnahmen
- Keine Fahrtkostenerstattung
- Versicherung – Merkblatt auf Schulhomepage
- **Datenschutz**
- Praktikum im **Ausland** (zwei Kontaktadressen)



# Weg zum Praktikumsplatz

- Bewerbungsschreiben Deutschunterricht in Klasse 8 / Bewerbungstraining Klasse 9
- Zettelkartei der Schule – digital – ist in Arbeit
- Ausbildungsmesse Südhessen im September
- Branchentelefonbuch/ Internet
- Berufsnavigator






# Kontaktaufnahme mit dem Betrieb

- In kleinen Betrieben persönlich
- Per Email
- Telefonisch
- Per Anschreiben



**Praktikumsstelle vom Betrieb auf  
Formblatt bestätigen lassen**



# Kompetenzfeststellungsverfahren: Berufsnavigator

- Schüler/innen erhalten eine Rückmeldung zu Ihren Kompetenzen / Stärken
- Anbindung der Kompetenzen an Studien- und Berufsfelder



# Angestrebte Ziele

- Vorbereitung Wahl der Neigungskurse (E-Phase)
- Einwahl in das SBO-Angebot in der E-Phase strukturieren
- Wahl der Leistungskurse vorbereiten (Q-Phase)
- Entwickeln einer Perspektive für die Zeit nach dem Abitur



## 3-stufiges Verfahren

- Interessententest (online, vorab)
- Peer-Rating (14.12. bis 16.12.)
- Beratung in Kleingruppen (14.12. bis 16.12.)



# Vorlagen, Informationen und Kontakt

Die Elterninformation zum Betriebspraktikum sowie das Formblatt für den Betrieb und ggf. eine Bestätigung über die Notwendigkeit eines Praktikums finden Sie auf der Homepage zum Download: [www.eleonorenschule.de](http://www.eleonorenschule.de)

Für weitere Fragen stehen wir gerne zur Verfügung:

Frau Böhm: [f.boehm@eleonorenschule.de](mailto:f.boehm@eleonorenschule.de)

Herr Huber: [m.huber@eleonorenschule.de](mailto:m.huber@eleonorenschule.de)